




So soll der Bratenkorb am Motor festgemacht werden.



Hier drücken um das Batteriefach zu öffnen. Bitte achten Sie beim Einsetzen des Batteriefachs auf die Führung.

Bei Verwendung eines Ladekabels nur aufladbare Batterien einsetzen!



Um den Motor optimal vor Wärme zu schützen, hängen Sie den Wärmeschutz von unten am Arm des Bratenkorbs ein.

#### FRAGEN

Bei Fragen kontaktieren Sie uns unter **Telefon 061 901 56 56** oder per Mail **info@grilland.ch**  
Wir sind gerne für Sie da!

Wir wünschen Ihnen viele gesellige Stunden und kulinarische Erfolge.

Ihr Grilland Team